



präsentiert

Erstickungsgefahr

Sketch von unbekannter Herkunft aus China
zur kostenfreien Aufführung



Quelle Bild: Pixabay

Weitere Sketche und Theaterstücke finden Sie hier:

[Märchen, Komödien, Krimis, Bücher, Sketche - GROLLUNDSCHMOLL](#)

Die Theaterstücke finden Sie auch aufsteigend nach Anzahl der Rollen sortiert unter

[Willkommen im Theaterreich - Theaterautor Peter Futerschneider](#)

Per Klick gelangen Sie in die Leseproben zu den Theaterstücken.

Sie können diesen Sketch kostenfrei aufführen. Ich habe lediglich eine Bitte:
Die Nennung der Urheberschaft, wenn Sie über den Sketch berichten, sei es auf der Vereinshomepage, in der örtlichen Presse oder in der Schülerzeitung.

Herzlichen Dank.

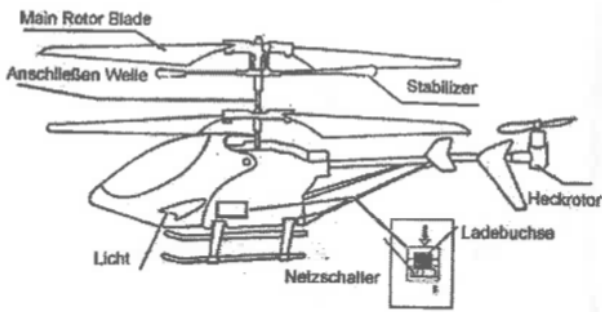
Peter Futerschneider

Bei diesem Sketch handelt es sich nicht um einen Sketch im eigentlichen Sinne.


Eine Bedienungsanleitung eines Spielzeughubschraubers made in China - mehr braucht es nicht. Richtig vorgetragen absolut Sketch-tauglich für Feiern, Stadtfeste, Comedy.

In diesem Sinn:

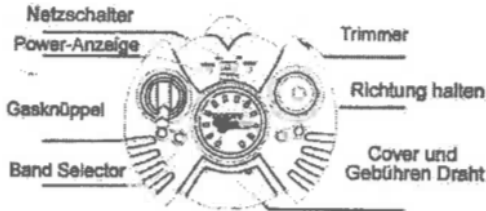
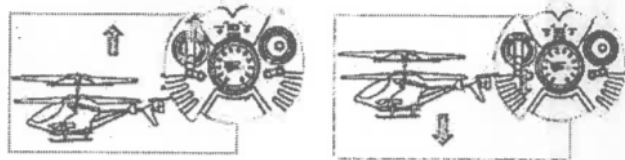
"Wenn Sie treiben die richtige Kontroll-Hebel, die Nase Neigung zu sind, wird der Hubschrauber bewegt sich auf uns."



Fliegen Sie nach vorn und Anschlag
 Der Hubschrauber wird eine langsame Geschwindigkeit nach
 vorn, wenn eine sanfte Uhrzeigersinn drehen wird. Um es
 stoppen, Es ist ausreichend, um eine kurze gegen den
 Uhrzeigersinn wiederum Befehl. Mit diesem Flug automating
 Technik, Der Hubschrauber kann richtet sich überall und kommen
 zurück zu seiner Ausgangsposition.

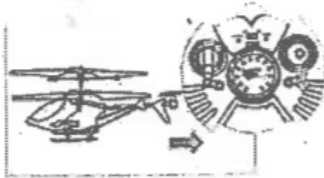



Flight Control
 Hover und wenn der Hubschrauber fliegt ständig, können Sie
 langsam schieben Sie den Gasknüppel bis zu machen Hubschrauber
 fliegen höher, oder die Freigabe der Stock ein Bit, um Hubschrauber
 fl niedriger. Nur geringe Mengen von Stick Position ändern,
 sind für die reibungslose fliegen.



Forward- und Backward -
 Wenn Sie treiben die richtige
 Kontrolle-Hebel (vorwärts /
 rückwärts Ruder), die Nase Neigung
 zu sind, wird der Hubschrauber
 bewegt sich auf uns.

- Wenn der Hubschrauber Spiralen gegen den Uhrzeigersinn oder hält
 Drehen gegen lockwise, drücken Sie und lassen Sie die rechte Seite
 der Trimm wiederholt, bis der Dreh beendet, und der Hubschrauber
 fliegt geradeaus und fahren Sie geradeaus.



PUTZSTELLEN Der Hubschrauber:

-Drücken Sie die Drosselklappe bis zu erhöhen Sie Ihr Hubschrauber etwa
 0,5 bis 1 Meter hoch. Wenn der Hubschrauber-Spiralen im Uhrzeigersinn
 oder dreht sich im Uhrzeigersinn, und drücken Sie lassen Sie die linke
 Seite des Trimm wiederholt, bis der Dreh-Hallestellen und Hubschrauber
 fliegt geradeaus.



⚠️ WARNUNG:
Erstickungsgefahr-
 Kleine Teile, die nicht für Kinder
 unter 14 Jahre



MADE IN CHINA